





Toelichting symbolen


 Voorzien van ENEC-keur. Producten zijn getest en gecertificeerd door een onafhankelijke Europese testinstantie zoals KEMA


 Armatuur voldoet aan CE


 Isolatieklasse II. Bij deze armatuur mag er geen aarde worden aangesloten


 Product is voorzien van een zelftestfunctie


 Product voorzien van een fluorescentiebuis als lichtbron


 Product voorzien van een CL lamp als lichtbron


 Product voorzien van een LED-lichtbron


 Opbouw armatuur


 Inbouw armatuur


 Geeft de beschermingsklasse (IP waarde) aan


 Geeft de slagvastheid aan


 Decentraal: armatuur brandt bij spanningsuitval op zijn batterij, aansluitspanning armatuur 230V - 50Hz


 Continu/nood-armatuur (permanent)


 Noodarmatuur (niet permanent)


 Geeft de leesafstand van het verlichte pictogram in meters aan

 Autonomie (brandduur op batterij) in uren

 Vriescelarmatuur (.../FR), armatuur dient op een continu voeding te worden aangesloten


 Uitgevoerd met schemerschakelaar (.../LS)


 Uitvoerbaar met een adresmodule voor centrale systemen (.../LBS)


 Uitvoerbaar met een adresmodule voor decentrale systemen NAVEO (.../CIS of /MD)

 Product is dimbaar


 Achterplaat (AP ...)

 Beschermkorf (BK ...)

 Zijwandbeugel (ZB ...)

 Plafondbeugel (PB ...)

 Pendel

 Razendsnel te installeren